



FUNDACIÓN ACCIONES CON INGENIERIA COLOMBIANA
 Identificación NIT 900828023
 Estado de Situación Financiera
 Preparado de Enero 1 a Dic 31 de 2021
 Expresado en pesos

Notas	Año		Variación Entre Periodos DICIEMBRE 2021 - DICIEMBRE 2020	COMPOSICIÓN	
	DICIEMBRE 2021	DICIEMBRE 2020		DICIEMBRE 2021	DICIEMBRE 2020
ACTIVO					
EFECTIVO Y EQUIVALENTES DE EFECTIVO	3.834.068	8.200.849	(4.366.781)	0,14%	0,31%
ACTIVOS FINANCIEROS	1.445.516.726	1.540.516.898	(95.000.172)	54,48%	58,80%
CUENTAS POR COBRAR COMERCIALES	443.930.687	274.164.519	169.766.167	16,73%	10,46%
4 TOTAL ACTIVOS CORRIENTES	1.893.281.481	1.822.882.266	70.399.214	71,35%	69,57%
PROPIEDAD PLANTA Y EQUIPO	741.369.217	750.802.464	(9.433.247)	27,94%	28,66%
OTROS ACTIVOS NO CORRIENTES	18.824.000	46.424.000	(27.600.000)	0,71%	1,77%
5 TOTAL ACTIVOS NO CORRIENTES	760.193.217	797.226.464	(37.033.247)	28,65%	30,43%
TOTAL ACTIVOS	2.653.474.698	2.620.108.730	33.365.967	100,00%	100,00%
6 PASIVO					
PASIVOS CORRIENTES					
Obligaciones financieras	28.202	433.086	(404.884)	0,11%	1,89%
Proveedores	906.840	5.844.870	(4.938.030)	3,63%	25,51%
Cuentas por pagar	5.378.357	1.057.838	4.320.519	21,51%	4,62%
Obligaciones laborales	12.803.334	15.183.854	(2.380.520)	51,21%	66,27%
Impuestos, Gravámenes y Tasas	5.887.272	-	5.887.272	23,55%	-
Otros cuentas por pagar	(0)	391.067	(391.067)	0,00%	1,71%
TOTAL PASIVOS	25.004.004	22.910.715	2.093.289	100,00%	100,00%
7 PATRIMONIO					
Reservas	227.193.531	124.380.308	102.813.223	8,56%	4,75%
Resultado de ejercicios ants. y Revaluación	2.370.004.574	2.370.004.574	-	89,32%	90,45%
Resultados Total del Periodo	31.272.588	102.813.133	(71.540.545)	1,18%	3,92%
TOTAL PATRIMONIO	2.628.470.693	2.597.198.015	31.272.678	99,06%	99,13%
TOTAL PASIVO Y PATRIMONIO	2.653.474.698	2.620.108.730	33.365.967	100,00%	100,00%


OLGA BEATRIZ ABAD TORO
 Representante Legal


DIANA MARÍA TORO RAMÍREZ
 Contador Público
 43763-T


JOSÉ OCTAVIO ALZATE DUQUE
 Revisor Fiscal
 1783-T

Las notas y los estados financieros forman un todo indivisible.

FUNDACIÓN ACCIONES CON INGENIERIA COLOMBIANA

Identificación NIT 900828023


Estado de Resultados Integral


Preparado de Enero 1 a Dic 31 de 2021

Expresado en pesos

Notas	ACUMULADOS DEL PERIODO				CRECIMIENTO Actual-Anter
	DICIEMBRE 2021	% Ingrs	DICIEMBRE 2020	% Ingrs	
8 INGRESOS					
ACTIVIDADES INMOBILIARIAS, EMPRESARIALES Y DE ALQUILER	108.430.800	61,2%	20.030.000	7,9%	441,34%
DON COLECTIVA MATERIALES SEGUNDA	43.898.800	24,8%	43.321.600	17,0%	1,33%
DONACION COLECTIVA	3.029.000	1,7%	28.859.400	11,3%	-89,50%
OTROS EVENTOS MENORES	10.621.000	6,0%	150.282.428	59,1%	-92,93%
APROVECHAMIENTOS PEAJES - CTAO	11.133.228	6,3%	11.833.693	4,7%	-5,92%
INGRESOS DE ACTIVIDADES ORDINARIAS	177.112.828	100,0%	254.327.121	100,0%	-30,36%
GANANCIA (PERDIDA) BRUTA	177.112.828	100,0%	254.327.121	100,0%	-30,36%
9 GASTOS OPERACIONALES					
ADMINISTRACION	145.818.814	82,3%	151.313.619	59,5%	-3,63%
GASTOS DE PERSONAL	34.845.274	19,7%	44.140.686	17,4%	-21,06%
HONORARIOS	23.346.672	13,2%	13.584.545	5,3%	71,86%
IMPUESTOS	70.982.162	40,1%	64.766.606	25,5%	9,60%
SEGUROS	1.500.000	0,8%	1.250.000	0,5%	20,00%
SERVICIOS	2.966.949	1,7%	904.279	0,4%	228,10%
GASTOS LEGALES	1.792.600	1,0%	1.694.300	0,7%	5,80%
MANTENIMIENTO Y REPARACIONES	144.001	0,1%	14.184.517	5,6%	-98,98%
DEPRECIACIONES	9.433.247	5,3%	10.205.076	4,0%	-7,56%
DIVERSOS	807.909	0,5%	583.610	0,2%	38,43%
ACTIVIDAD MERITORIA	210.776.308	119,0%	171.176.127	67,3%	23,13%
GASTOS DE PERSONAL	180.843.888	102,1%	154.795.318	60,9%	16,63%
HONORARIOS	148.839	0,1%	4.497.783	1,8%	-96,69%
ARRENDAMIENTOS	-		214.180	0,1%	-100,00%
SERVICIOS	21.416.297	12,1%	16.733.881	6,6%	27,98%
DIVERSOS	7.841.184	4,4%	4.468.312	1,8%	75,48%
NO OPERACIONALES	526.100	0,3%	27.734.084	10,9%	-98,10%
GASTOS DE VIAJE	-		(6.544.852)	-2,6%	-100,00%
EJECUCIÓN EXCEDENTES AÑO 2019	-		(30.722.579)	-12,1%	-100,00%
GANANCIA POR ACTIVIDADES DE OPERACIÓN	(179.482.294)	-101,3%	(68.162.624)	-26,8%	163,31%
10 FINANCIEROS NETOS	172.284.400	97,3%	101.582.744	39,9%	69,60%
INGRESOS	239.826.764	135,4%	106.464.050	41,9%	125,27%
GASTOS	67.542.364	38,1%	4.881.306	1,9%	1283,69%
11 NO OPERACIONALES NETOS	39.079.183	22,1%	70.470.014	27,7%	-44,54%
INGRESOS	39.520.718	22,3%	74.800.881	29,4%	-47,17%
GASTOS	441.534	0,2%	4.330.867	1,7%	-89,80%
GANANCIA O PERDIDA ANTES DE IMPUESTOS	31.881.289	18,0%	103.890.133	40,8%	-69,31%
12 PROV IMPUESTOS CORRIENTES DE RENTA	608.701	0,3%	1.077.000	0,4%	-43,48%
TOTAL RESULTADO INTEGRAL	31.272.588	17,7%	102.813.133	40,4%	-69,58%


OLGA BEATRIZ ABAD TORO
 Representante Legal


DIANA MARÍA TORO RAMÍREZ
 Contador
 43763-T


JOSÉ OCTAVIO ALZATE DUQUE
 Revisor Fiscal
 1783-T

Las notas y los estados financieros forman un todo indivisible.

FUNDACIÓN ACCIONES CON INGENIERIA COLOMBIANA

Identificación NIT 900828023

Estado de Cambios en el Patrimonio


Preparado de Enero 1 a Dic 31 de 2021

Expresado en pesos

	Saldo al Cierre DICIEMBRE 2020	Movimiento Debito	Movimiento Crédito	Saldo al Cierre DICIEMBRE 2021
Patrimonio				
Detalle de las cuentas				
Reservas	124.380.308		102.813.223	227.193.531
Excedentes de periodos anteriores y Revaluación	2.370.004.574			2.370.004.574
Resultados Integrales del ejercicio	102.813.133	102.813.133	31.272.588	31.272.588
Totales	2.597.198.015	102.813.133	134.085.811	2.628.470.693


OLGA BEATRIZ ABAD TORO
Representante Legal


JOSÉ OCTAVIO ALZATE DUQUE
Revisor Fiscal
1783-T


DIANA MARÍA TORO RAMÍREZ
Contador Público
43763-T

Las notas y los estados financieros forman un todo indivisible.

FUNDACIÓN ACCIONES CON INGENIERIA COLOMBIANA

Identificación NIT 900828023


Estado de Flujo de Efectivo
Preparado de Enero 1 a Dic 31 de 2021

Expresado en pesos

	Año	Año
	DICIEMBRE 2021	DICIEMBRE 2020
Flujos de efectivo por actividades de operación		
Resultados Integrales del Ejercicio	31.272.588	102.813.133
Mas: partidas que no afectan el efectivo		
Depreciación	9.433.247	10.205.076
Efectivo generado en operación :	40.705.835	113.018.209
Cambio en partidas operacionales		
(Aumento) Disminución en:		
Cuentas por cobrar	-169.766.167	1.060.325
Inversiones	95.000.172	-3.885.507
(Aumento) Disminución en :		
Obligaciones financieras corto plazo	-404.884	404.260
Proveedores	-4.938.030	-18.802.212
Cuentas por pagar	4.320.519	209.240
Impuestos por pagar	5.887.272	-1.163.427
Obligaciones laborales	-2.380.520	3.113.945
Pasivos estimados y provisiones		-2.619.998
Anticipos de Clientes	-391.067	
Flujos de efectivo neto por actividades de operación:	-31.966.871	91.335.035
Flujos de efectivo por actividades de inversión:		
Aumento o disminución inversiones largo plazo	27.600.000	
Adquisición de activos fijos		-10.932.297
Reservas	102.813.223	
Flujos de efectivo neto por actividades de inversión	130.413.223	-10.932.297
Flujos de efectivo por actividades de financiación:		
Excedentes	-102.813.133	-83.944.117
Flujos de efectivo neto por actividades de financiación	-102.813.133	-83.944.117
Aumento neto del disponible	-4.366.781	-3.541.379
Efectivo y Equivalentes de efectivo al Inicio del periodo	8.200.849	11.742.228
Efectivo y equivalentes de efectivo al final del periodo	3.834.068	8.200.849


OLGA BEATRIZ ABAD TORO
Representante Legal


DIANA MARÍA TORO RAMÍREZ
Contador Público
43763-T


JOSÉ OCTAVIO ALZATE DUQUE
Revisor Fiscal
1783-T

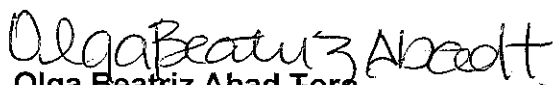
CERTIFICACIÓN DE ESTADOS FINANCIEROS
FUNDACIÓN ACCIONES CON INGENIERÍA COLOMBIANA

Los suscritos Representante legal y Contadora de la Fundación Acciones con Ingeniería Colombiana **certificamos** que hemos preparado los Estados Financieros bajo NIIF con corte a diciembre 31 de 2021 y 2020, ellos son: El Estado de Situación Financiera, Estado de Resultados Integral, Estado de Flujos de Efectivo y Estado de Cambios en el Patrimonio, de conformidad con la ley 1314 de 2009 y el Decreto único reglamentario 2420 de diciembre de 2015 que incorpora las Normas Internacionales de Información Financiera para PYMES en Colombia, incluyendo sus correspondientes revelaciones que forman un todo indivisible con estos.

Los procedimientos de valuación, valoración y presentación han sido aplicados uniformemente con los del año inmediatamente anterior y reflejan razonablemente la situación financiera de la fundación ACIC al 31 de diciembre de 2021; así como los resultados de sus operaciones, los cambios en el patrimonio y los correspondientes a sus flujos de efectivo y además:

- a. Las cifras incluidas son fielmente tomadas de los libros oficiales y auxiliares respectivos.
- b. No hemos tenido conocimiento de irregularidades que involucren a miembros de la Administración o empleados, que puedan tener efecto de importancia relativa sobre los estados financieros enunciados.
- c. Garantizamos la existencia de los activos y pasivos cuantificables, así como sus derechos y obligaciones registrados de acuerdo con cortes de documentos y con las acumulaciones y compensaciones contables de sus transacciones en el ejercicio. Valuados utilizando métodos de reconocido valor técnico.
- d. Confirmamos la integridad de la información proporcionada puesto que todos los hechos económicos, han sido reconocidos en ellos.
- e. Los hechos económicos se han registrado, clasificado, descrito y revelado dentro de los Estados Financieros básicos y sus respectivas revelaciones, incluyendo sus gravámenes, restricciones a los activos, pasivos reales y contingentes, así como también las garantías que hemos dado a terceros; no se han presentado hechos posteriores en el curso del período que requieran ajuste o revelaciones en los estados financieros o en las revelaciones subsecuentes.
- f. La Fundación ha cumplido con las normas de Seguridad Social y el pago oportuno de sus obligaciones parafiscales.
- g. En cumplimiento del artículo 1º de la Ley 603/2000 declaramos que el software utilizado tiene las licencias correspondientes y cumple por tanto con las normas de derecho de autor.

Dado en Medellín a los 2 días del mes de marzo del año 2022.


Olga Beatriz Abad Toro
Representante Legal


Diana María Toro Ramírez
Contadora
T.P.43763-T